fiume10

RELAX, YOU'RE HOME

"Torino è una città che invita al rigore, alla linearità, allo stile. Invita alla logica, e attraverso la logica apre alla follia"
- ITALO CALVINO

City of the World (FAO)
Common heritage of humanity - Patrimonio dell'umanità (UNESCO)
Biosphere reserve (UNESCO)
World book capital (UNESCO)
World Design Capital
Olympic city

"Turin is a city that invites rigor, linearity, style. Invites to logic, and through logic opens to madness "
- ITALO CALVINO

“...la città con la più bella posizione naturale del mondo” (Le Corbusier)

"... the city with the most beautiful natural location in the world” (Le Corbusier:)

“... il più bello spettacolo che possa colpire l'occhio umano” (Jean-Jacques Rousseau)

"... the most beautiful show that can strike the human eye” (Jean-Jacques Rousseau)

“Elegante, perbene. Dietro quella facciata austera c’è una prorompente vitalità, un cuore pulsante creativo e frizzante che ne fa una città unica e diversa dal resto d’Italia.” (Wall Street Journal)

“Una bellezza che in alcuni casi può essere fatale.” (De Chirico)

"A beauty that in some cases can be fatal." (De Chirico)

“Non andate a Torino. A nessun costo.” (Kafka)

“Don't go to Turin. At no cost.” (Kafka)

“Elegant, respectable. Behind that austere facade there is an overwhelming vitality, a creative and sparkling beating heart that makes it a unique city different from the rest of Italy. " (Wall Street Journal)

Welcome

Benvenuti a Torino, vi auguriamo uno splendido soggiorno
Welcome to Turin, we wish you a wonderful stay

Welcome

Benvenuti a Torino, vi auguriamo uno splendido soggiorno
Welcome to Turin, we wish you a wonderful stay

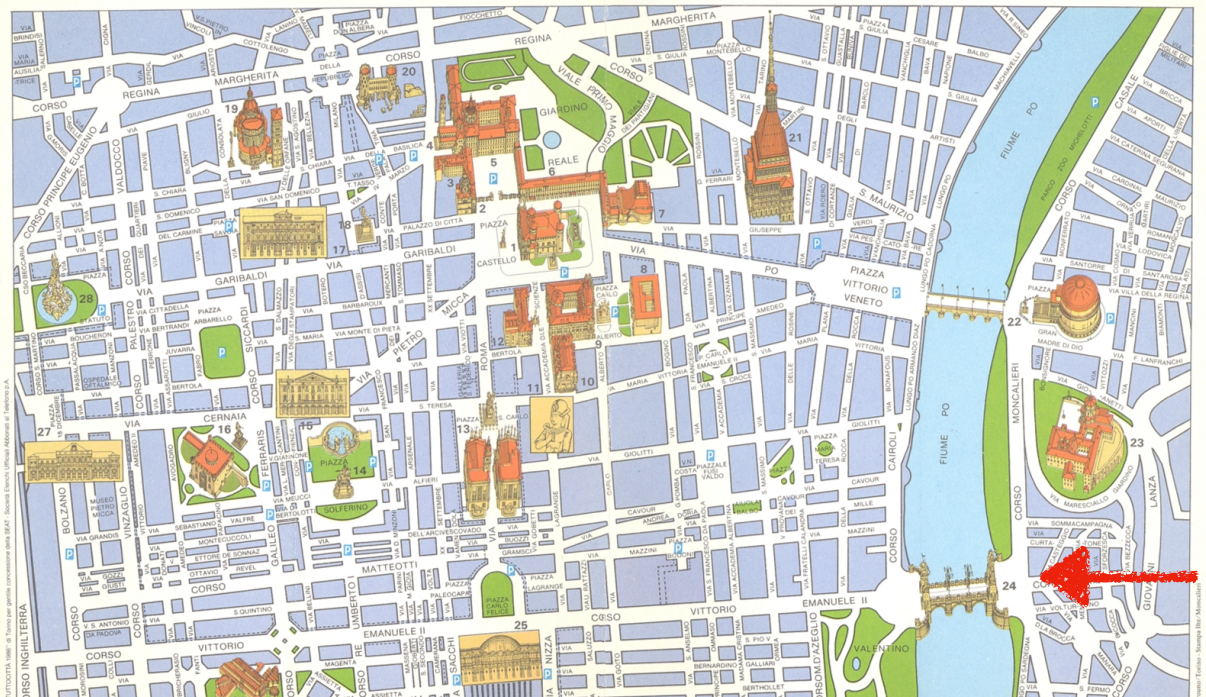

Borgo Po (corso Fiume)
Gran Madre

Da un lato, la collina. Dall'altro, il centro della città. A fare da spartiacque, il Po, il più lungo fiume d'Italia; il quartiere più elegante di Torino compreso tra arte e natura, un luogo tutto da vivere passeggiando, scoprendo, mangiando.

On the one hand, the hill. On the other, the city center. The Po, the longest river in Italy, acts as a watershed; the most elegant district of Turin between art and nature, a place to be experienced by walking, discovering, eating.

YOU ARE HERE

INDICE:

You are here	2
Centro storico | Old Town	4
Servizi vicino a te | Services near you	5
Contatti | Contact details	6
Check IN - Check OUT	7
Regole delle casa | House rules	8
Avviso	9
Green life	10
Raccolta differenziata | Recycling	11
Trasporti | Transport	12
Parcheggio | Parking	13
La serratura di casa | The house lock	14
Sistemi di sicurezza | Security systems	15
Dotazioni | Amenities	17
Asciugatrice | dryer	
Lavatrice | Washing machine	
Lavastoviglie | Dishwasher	
Climatizzatore | Air conditioning	
The night in Turin is pure magic	25
La sera | The night	26
Alcuni Ristoranti vicino a voi | Some Restaurants near you	28/29

In the Event of an Emergency Call 112

NETWORK
Fiume10

PASSWORD
GuestFium&10

MARGHERITA
REGINA
CORSO
VIALE PRIMO MAGGIO
GIARDINO REALE
PIAZZA CASTELLO
VIA GARIBALDI
PIAZZA VITTORIO VENETO
VIA PO
FIUME PO
S. MAURIZIO
CORSO VITTORIO EMANUELE II
VALENTINO
CORSO FIUME
MONCALIERI
CAIROLI
GALLERIA NAZIONALE
PIAZZA CARLO FELICE
PIAZZA SOLFERINO
PIAZZA S. CARLO
PIAZZA CARLO ALBERTO
PIAZZA MARIA TERESA
PIAZZA GRAN MADRE DI DIO
PIAZZA CERNAIA
PIAZZA DELLA REPUBBLICA
PIAZZA DON ALBERA
PIAZZA MONTEBELLO
PIAZZA S. GIULIA
PIAZZA LAGRANGE
PIAZZA BODONI
PIAZZA VERDI
PIAZZA ARBARELLO
PIAZZA PALEOCAPA
PIAZZA VITTORIO VENETO
VIA ROMA
VIA PIETRO MICCA
VIA SAN DOMENICO
VIA CARLO ALBERTO
VIA CAVOUR
VIA MAZZINI
VIA GIOLITTI
VIA ROMA
VIA NIZZA
VIA SACCHI
VIA MAGENTA
VIA ASSIETTA
VIA MONTE DI PIETÀ
VIA ACCADEMIA DELLE SCIENZE
VIA ACCADEMIA ALBERTINA
VIA DELLA CONSOLATA
VIA DEL CARMINE
VIA S. TERESA
VIA DELLA CONCEZIONE
VIA DELLA CONSOLATA
VIA DELLA CONCEZIONE
VIA DELLA CONCEZIONE
VIA DELLA CONCEZIONE

Servizi vicino a te
Services near you

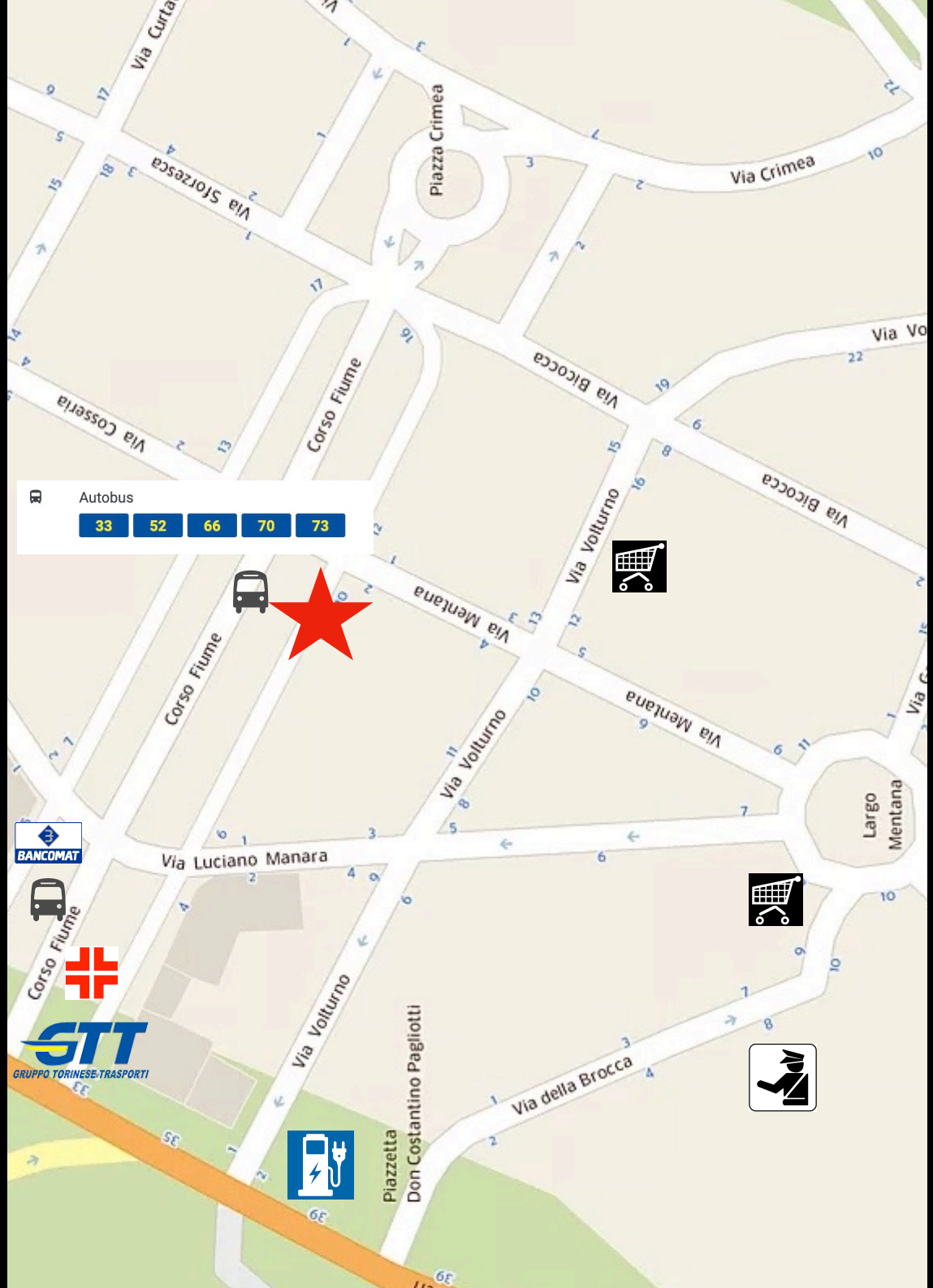

Contatti
Contact details

Indirizzo | Address

Corso Fiume 10 . 10133 . Torino
Campanello | Doorbell: RUSCONI

Emergency contacts

Numero verde: 112
Toll-free number: 112

Contatto Host | Contact Host

Giada
Phone: +39 391 438 4520
Phone: +39 347 584 9784

Farmacia | Pharmacy

Farmacia Borgo Dora
Corso Fiume, 4
Phone: 011 660 4376

Farmacia | Pharmacy

Farmacia i Gelsi Borgo Po
Corso Moncalieri, 59
Phone: 011 660 2200

Ospedale | Hospitals

MOLINETTE
Corso Bramante,88
Phone: 112
www.cittadellasalute.to.it

Carabinieri | Police

Via della Brocca, 9
Phone: 112

In the Event of an Emergency Call 112

Welcome

CHECK IN

Chek IN time: 4 PM

CHECK OUT

Check OUT time: 11 AM

Chiudere le finestre
Spegnere le luci
Spegnere forno, TV e climatizzatore
Grazie!

Close the windows
Turn the lights off
Switch off the oven, TV and the air conditioner
Thank you!

Attenzione
L'accesso si disabilita automaticamente il giorno del CHECK OUT alle 11:00 AM

Attention
Access is automatically disabled on the day of CHECK OUT at 11:00 AM

Contatto Host
Contact Host

Giada
+39 391 438 4520
+39 347 584 9784

Regole delle casa | House rules

Ti chiediamo di avere buon senso e adottare un comportamento silenzioso e discreto, soprattutto di notte

We ask that you have common sense and adopt a quiet and discreet behavior, especially at night

Per favore chiudi tutte le finestre e la porte quando esci dall'appartamento

Please close all windows and door when you leave the apartment

Per favore buttare nel water solo carta igienica. C'è un cestino per tutto il resto

Please flush toilet paper only. There is a basket for everything else

Prima di uscire di casa spegni il climatizzatore, la televisione, ed il forno

Before leaving the house, turn off the air conditioning, television, and oven

Nell'appartamento è vietato fumare

Smoking is prohibited in the apartment

NETWORK
Fiume10

PASSWORD
GuestFium&10

Seguiamo un politica molto rigorosa in caso di furti, atti vandalici o danneggiamenti.

Appropriarsi indebitamente di oggetti, anche di modico valore, è a tutti gli effetti un **furto**, un reato punito con la **reclusione da sei mesi a tre anni** e con la **multa da 154 euro a 516 euro - da due a sei anni se con destrezza -**.
In caso di atti vandalici o danneggiamenti, il cliente è tenuto a **risarcire il proprietario della struttura** attraverso il versamento di una somma di denaro che sia tale da consentirne di supportare le spese necessarie a riportare il luogo allo stato in cui si trovava al momento della conclusione del contratto.
Il danneggiamento aggravato rappresenta un reato penale.

We follow a very strict policy in the event of theft, vandalism or damage.

Misappropriation of objects, even of modest value, is to all intents and purposes a theft, a ***crime punishable by imprisonment from six months to three years and with a fine from € 154 to € 516 - from two to six years if with dexterity -.***
In the event of vandalism or damage, the customer is required to ***compensate the owner of the structure*** *by paying a sum of money that is sufficient to support the expenses necessary to restore the place to the state in which it was at the time of conclusion. of the contract.*
Aggravated damage is a criminal offense.

Green life

Noi abbiamo fatto il possibile per ridurre l'**impronta energetica dell'appartamento**. Non solo serramenti con doppi vetri e attenzione alla coibentazione, ma utilizziamo solo lampadine a LED e abbiamo dotato l'appartamento, per quanto possibile, di apparecchiature della **migliore classe energetica**. L'impianto di climatizzazione è sensibile alla presenza delle persone nell'ambiente e la caldaia è ad alta efficenza.

Malgrado questo, per ridurre il più possibile l'impronta energetica dell'appartamento, **abbiamo bisogno del vostro aiuto**.

Spegnere le luci prima di uscire, impostare le **temperature** in modo responsabile - è anche importante per la vostra salute! - (gas refrigerante **R32 ecologico**), utilizzare **lavatrice, asciugatrice e lavastoviglie possibilmente a pieno carico**, sono piccoli gesti che significano un grande aiuto per il nostro pianeta.

Ovviamente potete fare quello che preferite senza nessun limite e aggravio di spesa.

Troverete diversi contenitori per la raccolta differenziata. Vi preghiamo di porre attenzione alle figure per gestire correttamente il riciclo. **Differenziare correttamente** gli scarti organici è importante per la produzione di un compost di qualità, risorsa importante per **nutrire la terra**.

Utilizziamo **detergenti naturali posti in flaconi a ricarica** per diminuire il consumo di plastica.

Avete a disposizione delle aree ufficio attrezzate e troverete **carta certificata FSC.**

Se avete consigli per migliorare la nostra impronta **GREEN** **siamo ansiosi di ascoltarvi**!

We have done everything possible to reduce the **energy footprint of the apartment**. Not only windows with double glazing and attention to insulation, but we only use LED bulbs and we have equipped the apartment, as far as possible, with equipment of the **best energy class.** The air conditioning system is sensitive to the presence of people in the environment and the boiler is highly efficient.

Despite this, to reduce the energy footprint of the apartment as much as possible, **we need your help.**

Turn off the lights before you go out, set **temperatures** responsibly - it's also important for your health! (**ecological R32** refrigerant gas), use a **fully loaded washing machine, dryer and dishwasher**, these are small gestures that mean a great help for our planet.

Obviously you can do what you prefer without any limit and increase in spending.

You will find several containers for separate collection. Please pay attention to the figures to correctly manage the recycling. **Correctly differentiating** organic waste is important for the production of quality compost, an important resource for nourishing the earth.

We use **natural detergents** placed in refill bottles to reduce plastic consumption.

You have equipped office areas at your disposal and you will find **FSC** certified paper.

If you have any advice to improve our **GREEN** footprint **we are eager to hear from you!**

Raccolta differenziata | Recycling

FOLLOW THE COLORS!

SEGUI I COLORI!

Troverete, sotto il lavello, diversi contenitori per la raccolta differenziata. Vi preghiamo di porre attenzione ai colori per gestire correttamente il riciclo.

All'interno del cortile troverete i bidoni per la raccolta differenziata.

"Un mondo di colori ..."

FOLLOW THE COLORS!

You will find, under the sink, several containers for separate collection. Please pay attention to the colors to correctly manage the recycling.

Inside the courtyard you will find bins for separate waste collection.

"A world of colors ..."

Trasporti | Transport

Muoversi a Torino | Moving in Torino

Car sharing

I servizi di car sharing a Torino consentono il libero accesso alla **ZTL Centrale** e il parcheggio gratuito sulle **strisce blu** all'interno dell'area di copertura del servizio.

The car sharing services in Turin allow free access to the **Central ZTL** and free parking on the **blue lines** within the service coverage area.

Enjoy: www.enjoy.eni.com
Share Now: www.share-now.com

Bike and scooter sharing

[TO]Bike: www.tobike.it
Helbiz: www.helbiz.com
BOLT: www.bolt.eu/it/
LINK: www.superpedestrian.com/it/home
LIME: www.li.me

Bus
Tram Metro
(Subways)

www.muoversiatorino.it

moovit

gttorari

Taxi
Cabs

www.taxitorino.it

TAXI · TORINO
0115737 · 0115730

Parcheggio
Parking

Sosta strisce blu L'area delle strisce blu è suddivisa in tre macro zone: la sosta nella ZTL Centrale costa € 2,50 l'ora, la sosta a tariffa ordinaria € 1,50 l'ora e € 1,30 la sosta oraria a tariffa ridotta. La sosta a pagamento è in vigore dal lunedì al sabato, dalle ore 8.00 alle ore 19.30. Durante tutto l'anno l'orario è esteso fino alle 24.00 nelle seguenti aree: piazza Carlo Felice, piazza Lagrange, piazza Paleocapa. Inoltre, nel piazzale davanti la stazione FS Porta Nuova lato via Nizza, l'orario è anticipato alle 7.00 e prolungato fino alle 23.00.

Corso Fiume si trova nella sottozona B2 con una tariffa di € 1,50 l'ora dal lunedì al sabato dalle 8.00 alle 19.30. Sono di disponibili Voucher da un giorno, una settimana, un mese ed annuali; li potete trovare presso le edicole e le tabaccherie.

Parking with blue stripes The blue stripes area is divided into three macro zones: parking in the Central ZTL costs € 2.50 per hour, parking at the ordinary rate € 1.50 per hour and € 1.30 for hourly parking at a reduced rate. Paid parking is in effect from Monday to Saturday, from 8.00 to 19.30. Throughout the year, the opening hours are extended until midnight in the following areas: piazza Carlo Felice, piazza Lagrange, piazza Paleocapa. In addition, in the square in front of the Porta Nuova railway station on the Via Nizza side, the timetable is brought forward to 7.00 and extended until 23.00.

Corso Fiume is located in sub-area B2 with a rate of € 1.50 per hour from Monday to Saturday from 8.00 to 19.30. One day, one week, one month and annual vouchers are available; you can find them at newsagents and tobacconists.

La serratura di casa | The house lock

Lock & go!

Premi due volte il pulsante sulla Smart Lock, poi hai 20 secondi di tempo per uscire. Quando il tempo è decorso, la Smart Lock blocca la porta dietro di te.

Press the button on the Smart Lock twice, then you have 20 seconds to exit. When the time has elapsed, the Smart Lock locks the door behind you.

Apri e sblocca con uno swipe

Blocca e sblocca la tua serratura elettronica con un semplice scorrimento sul display dello smartphone o comodamente con il tuo smartwatch al polso.

Gestisci Nuki con lo smartwatch

L'App Nuki è disponibile anche per Apple Watch, smartwatch Android (Wear OS), Garmin Watch, Galaxy Watch (Tizen OS) e Huawei Watch (HarmonyOS).

Bloccaggio sulla Smart Lock mediante un pulsante o pomolo girevole

Puoi sbloccare o bloccare la tua Nuki Smart Lock, premendo **brevemente una volta il pulsante sulla Smart Lock**. In alternativa, puoi semplicemente girare il pomolo della porta, come se stessi girando la tua chiave nella serratura.

Open and unlock with a swipe

Lock and unlock your electronic lock with a simple swipe on the smartphone display or comfortably with your smartwatch on your wrist.

Manage Nuki with the smartwatch

The Nuki App is also available for Apple Watch, Android smartwatch (Wear OS), Garmin Watch, Galaxy Watch (Tizen OS) and Huawei Watch (HarmonyOS).

Locking on the Smart Lock by means of a push button or turning knob

You can unlock or lock your Nuki Smart Lock by **briefly pressing the button on the Smart Lock once**. Alternatively, you can simply turn the door knob, as if you were turning your key in the lock.

Sistemi di sicurezza
Security systems

Quadro elettrico
Electrical cabinet

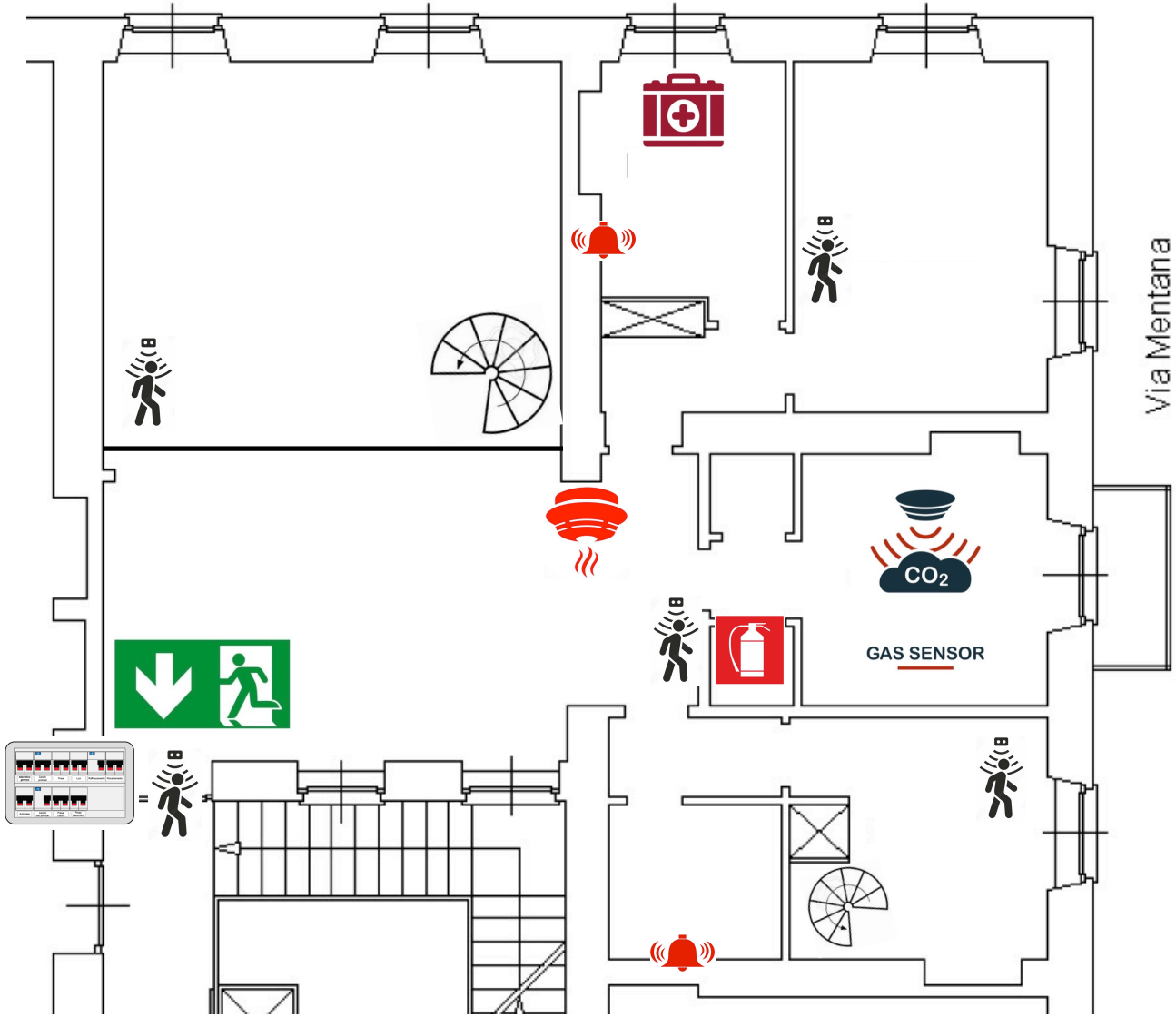

Dotazioni Amenities

Spotify

NETFLIX

alexa

NETWORK
Fiume10

PASSWORD
GuestFium&10

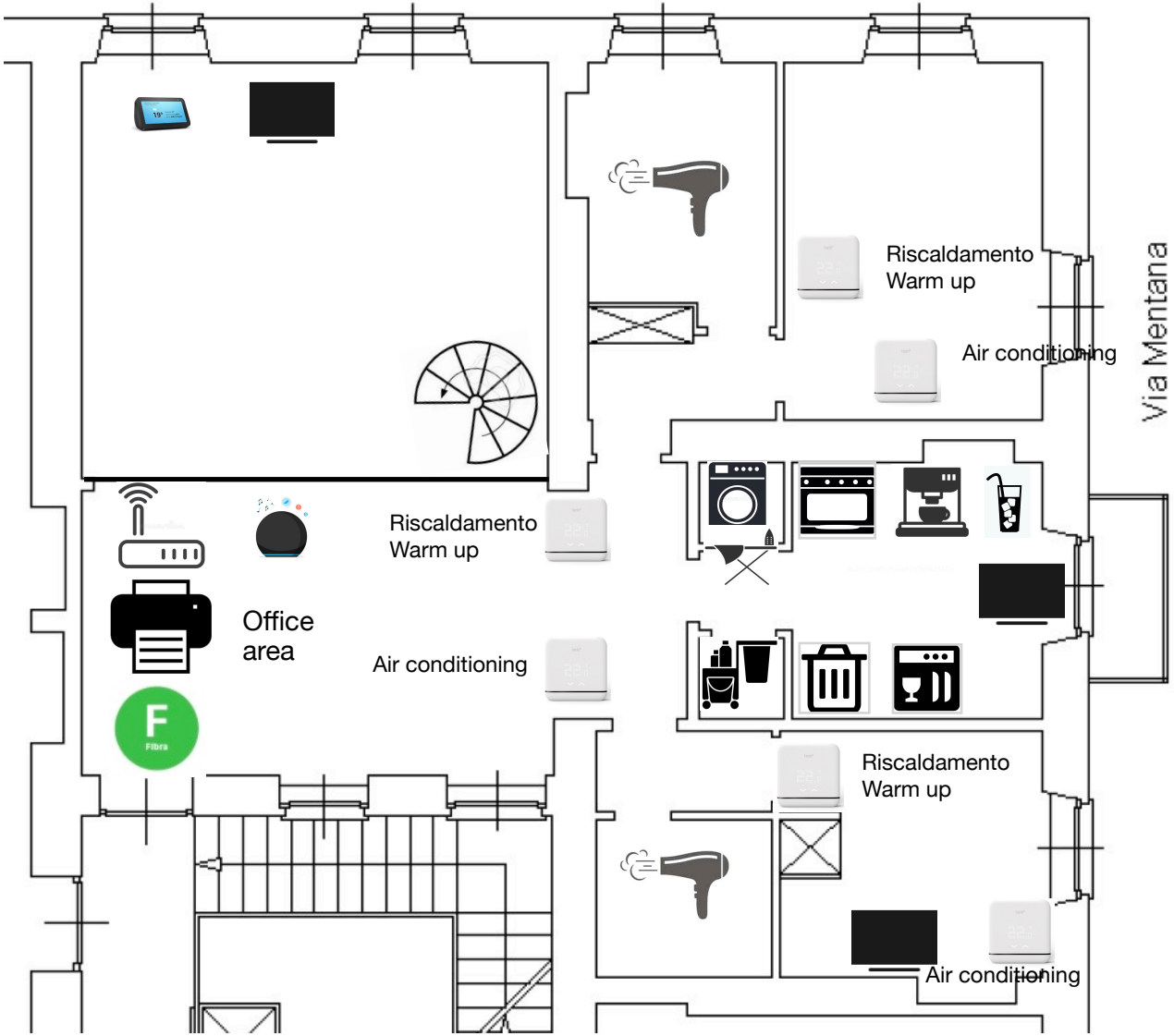

tado°

AirPrint

HI-SPEED USB CERTIFIED

Wi Fi CERTIFIED

mopria ALLIANCE

Echo Show

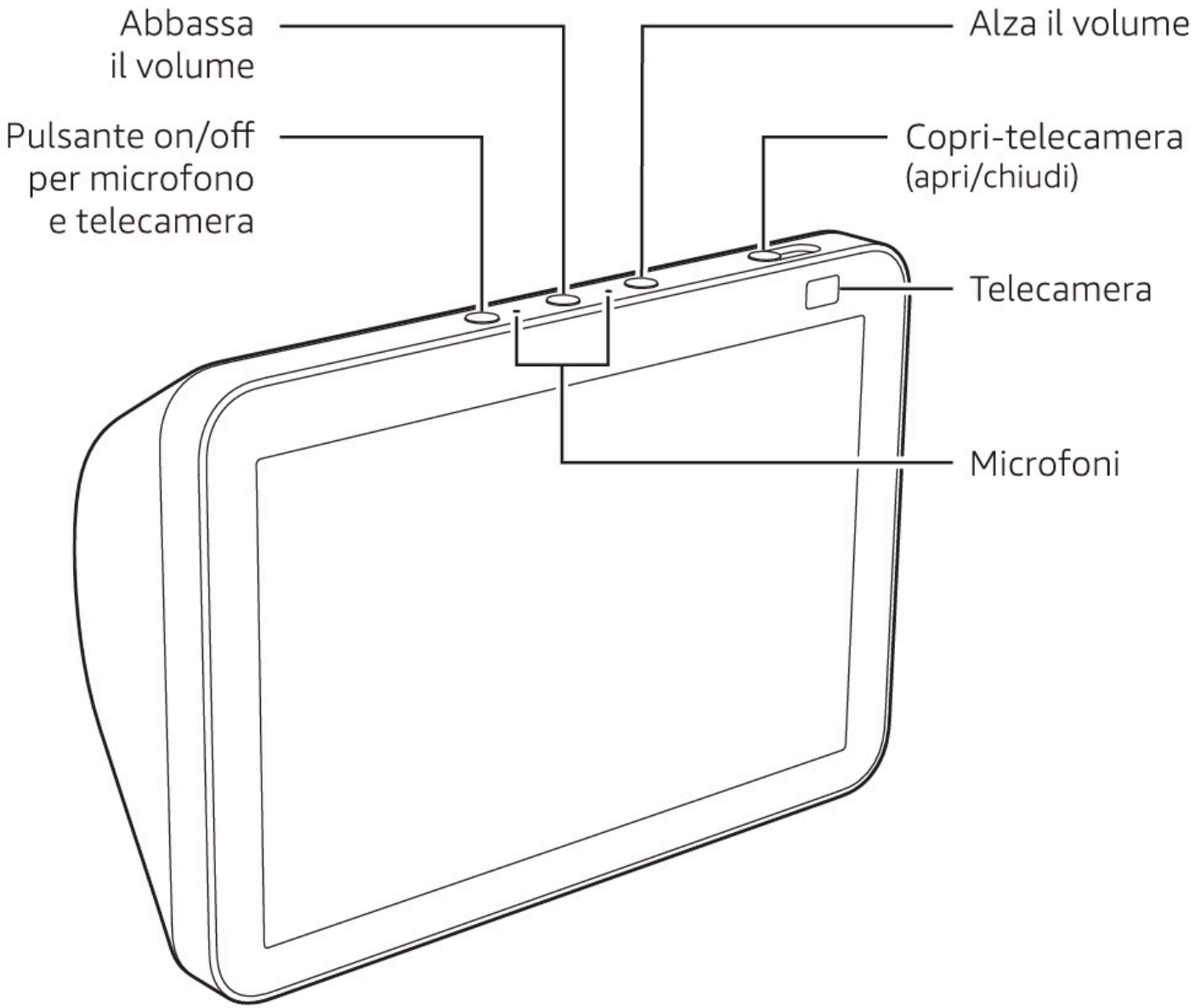
Abbassa il volume
Alza il volume
Pulsante on/off per microfono e telecamera
Copri-telecamera (apri/chiudi)
Telecamera
Microfoni

Miele

Guide to the appliance

Control panel / Features

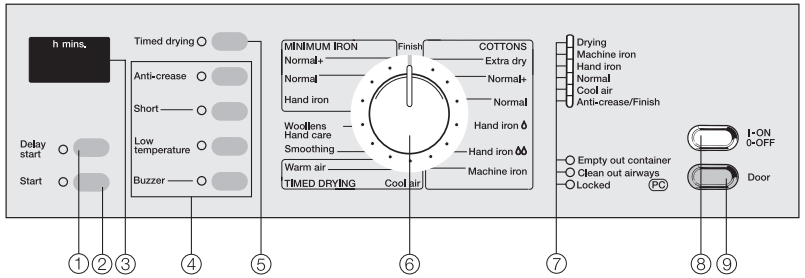

① ***Delay Start*** button
The start of a programme can be delayed by up to 24 hours.

② ***Start*** button
Press the *Start* button to start a programme.
The indicator lamp will flash to indicate that a programme can be started. It lights up constantly once the programme has started.

③ **Display**
The display fulfills several functions. See next page for details.

④ **Additional option** buttons
Indicator lamps:
on = option selected
off = option not selected
See "How to dry correctly - selecting additional options" for details on these options.

⑤ ***Timed drying*** button
To select the time required for timed drying with hot or cold air (max. 2 hours).

⑥ **Programme selector**
The programme selector can be turned clockwise or anti-clockwise. The light ring around the programme selector comes on during a programme and goes out a few minutes after it has ended to save energy. It will go out a few minutes after switching on the dryer if a programme has not been selected or if the programme selected is not started.

⑦ **Programme sequence indicator lamps**: show the drying stage reached;
Check lamps: see "Problem solving guide" for details.

⑧ ***I-On/0-Off*** button
For switching the machine on and off or to interrupt a programme.

⑨ ***Door*** button
To open the door / cancel a programme.
Pressing this button will open the door even when the machine is switched off at the mains.
To save energy, the interior drum lighting will go out after a while if the dryer is switched on and the door is left open.

Descrizione macchina

Pannello comandi / Caratteristiche di dotazione

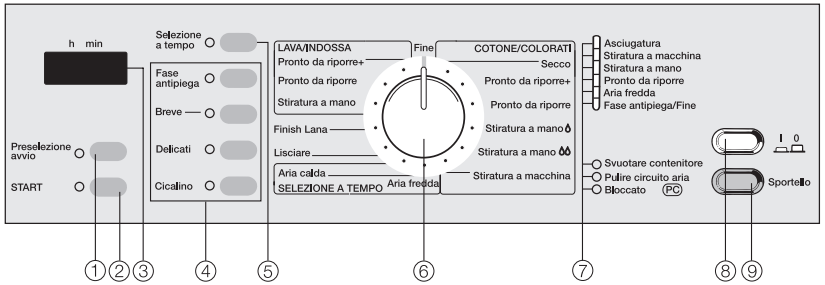

① **Tasto *Preselezione dell'avvio***
per posticipare l'avvio del programma fino a 24 ore.

② **Tasto START**
per avviare il programma di asciugatura. Se il programma può essere avviato la spia di controllo lampeggia e rimane accesa dopo l'avvio del programma.

③ **Display**
svolge diverse funzioni, si veda alla pagina successiva.

④ **Tasti per l'inserimento e il disinserimento delle funzioni supplementari**
spia di controllo:
accesa = funzione attivata
spenta = funzione disattivata

⑤ **Tasto *Selezione a tempo***
per selezionare la durata del programma per aria calda o fredda (max. 2 ore).

⑥ **Selettore programmi per impostare il programma di asciugatura**
il selettore programmi può essere ruotato sia verso destra che verso sinistra.
La ghiera luminosa del selettore programmi si spegne alcuni minuti dopo l'inserimento se non viene selezionato o avviato alcun programma, nonché alcuni minuti dopo la fine del programma (risparmio energetico).

⑦ **Spie di controllo svolgimento programma**
per indicare il livello di asciugatura raggiunto; e
spie di controllo:
le spie di controllo sono descritte nel capitolo "Guasti, cosa fare?".

⑧ **Tasto *I-Avvio/0-Arresto***
per inserire e disinserire la macchina o per interrompere un programma.

⑨ **Tasto *sportello***
per aprire lo sportello e interrompere un programma.
Questo tasto permette di aprire lo sportello indipendentemente dall'alimentazione di corrente. Ad asciugabiancheria inserita e sportello aperto, l'illuminazione del cestello si spegne dopo alcuni minuti (risparmio energetico).

Cura e pulizia

Pulire i filtri

I filtri situati nello sportello e nell'apertura di carico raccolgono le impurità. Pulire i filtri dopo **ogni ciclo di asciugatura**.

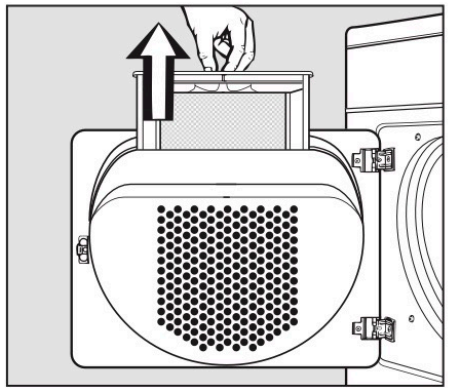

- Aprire lo sportello ed estrarre il filtro dal relativo supporto.



- Eliminare le scorie dal filtro con le dita.
- Eliminare le scorie, situate nello spazio vuoto del supporto. I rivenditori specializzati Miele o l'assistenza tecnica Miele dispongono dell'apposita spazzola. È possibile anche impiegare l'aspirapolvere.
- Spingere il filtro pulito nel supporto dello sportello fino alla battuta d'arresto.

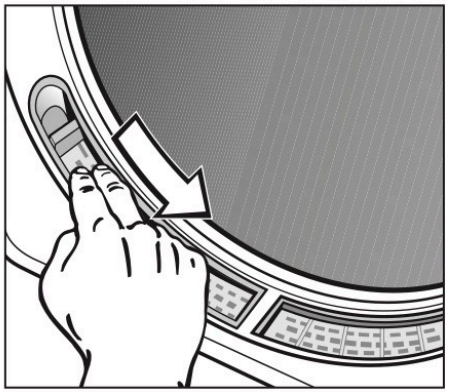

- Eliminare le impurità dai due filtri nell'area di carico dello sportello.
- Chiudere lo sportello.

Cleaning and care

Cleaning the fluff filters

The fluff which is created by the drying process is collected by the fluff filters in the door and the door opening. Clean the filters after **each** drying programme.

Cleaning them whilst dry

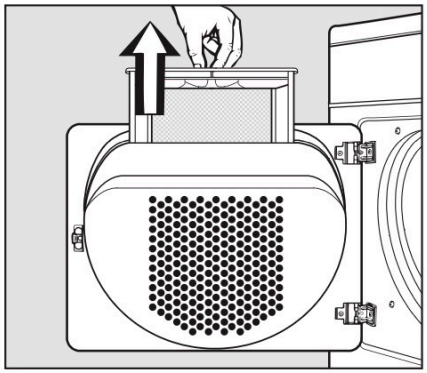

- Open the door and pull the fluff filter out of the door as illustrated.



- Use your fingers to remove the fluff from the surface of the filter.
- Remove any fluff from the hollow part of the door holder. A cleaning brush is available as an optional extra from your Miele dealer or the Miele Spare Parts Department.

Tip: You can also use a vacuum cleaner.

- Once clean, push the filter back into the door holder until it clicks into position. Ensure it is facing the correct way.

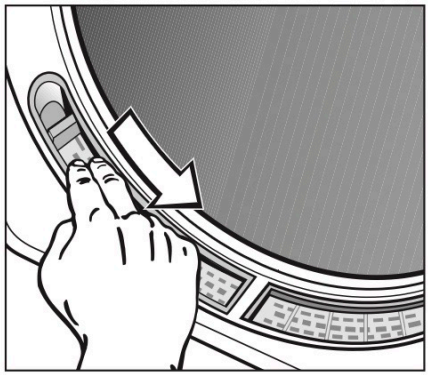

- Use your fingers to remove the fluff from the two fluff filters in the door opening.
- Close the door.

Lavatrice | Washing machine

Miele

Descrizione macchina

Pannello comandi

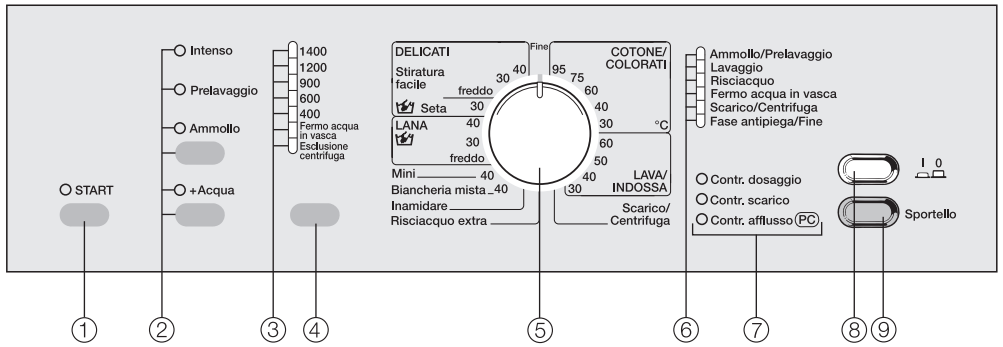

① **Tasto START**
per avviare il programma di lavaggio.

② **Tasti delle funzioni supplementari**
per selezionare le funzioni supplementari.
Con il tasto superiore si impostano le funzioni *Intenso*, *Prelavaggio*, *Ammollo* e relative combinazioni.
Con il tasto inferiore si attiva la funzione supplementare *+ Acqua*.
Spia accesa = funzione attiva
Spia spenta = funzione non attiva

③ **Spie di controllo del numero di giri in centrifugazione**

④ **Tasto Centrifuga**
per modificare il numero di giri in centrifugazione, per selezionare il *Fermo acqua in vasca* oppure *l'Esclusione centrifuga*.

⑤ **Selettore programmi**
per selezionare il programma di lavaggio di base e la relativa temperatura. Il selettore programmi può essere ruotato sia verso destra che verso sinistra.

⑥ **Indicatore svolgimento programmi**
informa sullo scatto programma di volta in volta raggiunto durante lo svolgimento del programma di lavaggio.

⑦ **Spie di controllo guasti e di servizio**

⑧ **Tasto I/0** (I 0)
per inserire / disinserire la macchina oppure interrompere il programma.

⑨ **Tasto Sportello**
per aprire lo sportello di carico.

Description of the appliance

Control panel

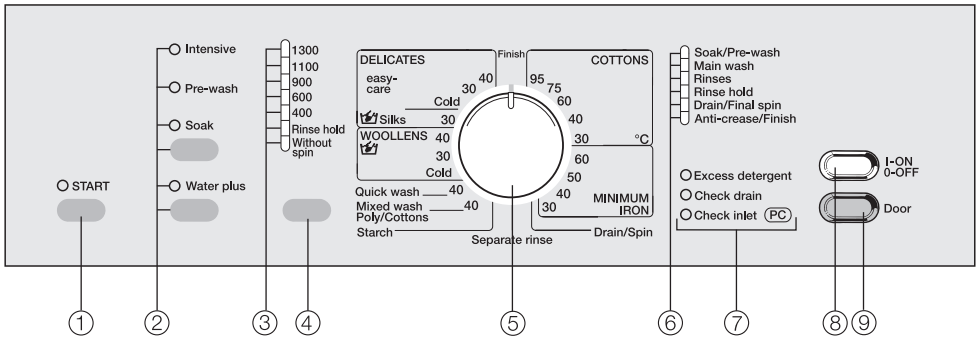

① ***Start* button**
Starts the wash programme

② **Additional option buttons**
Additional options can be added to the basic programme.
Use the top button to select either the *Intensive*, *Pre-wash*, or *Soak* option or a combination of these options.
Use the lower button to select the *Water plus* option.

Indicator light on = option selected
Indicator light off = option not selected

③ **Indicator lights for spin speed, Rinse hold or Without spin**

④ **Spin button**
For selecting the final spin speed, *Rinse hold* or *Without spin*

⑤ **Programme selector**
For selecting the wash programme and temperature for that programme. The programme selector can be turned clockwise or anti-clockwise

⑥ **Programme sequence indicator lights**
Show which section of the wash programme has been reached

⑦ **Check lights**

⑧ ***I-On/0-Off* button**
For switching the machine on or off or interrupting a programme

⑨ ***Door* button**
Opens the machine door

Lavastoviglie
Dishwasher

Green life

Utilizzare la lavastoviglie e la lavatrice a pieno carico utilizzando, se possibile, un programma a risparmio energetico.

Use the dishwasher and washing machine with full loads, using an energy saving program if possible.

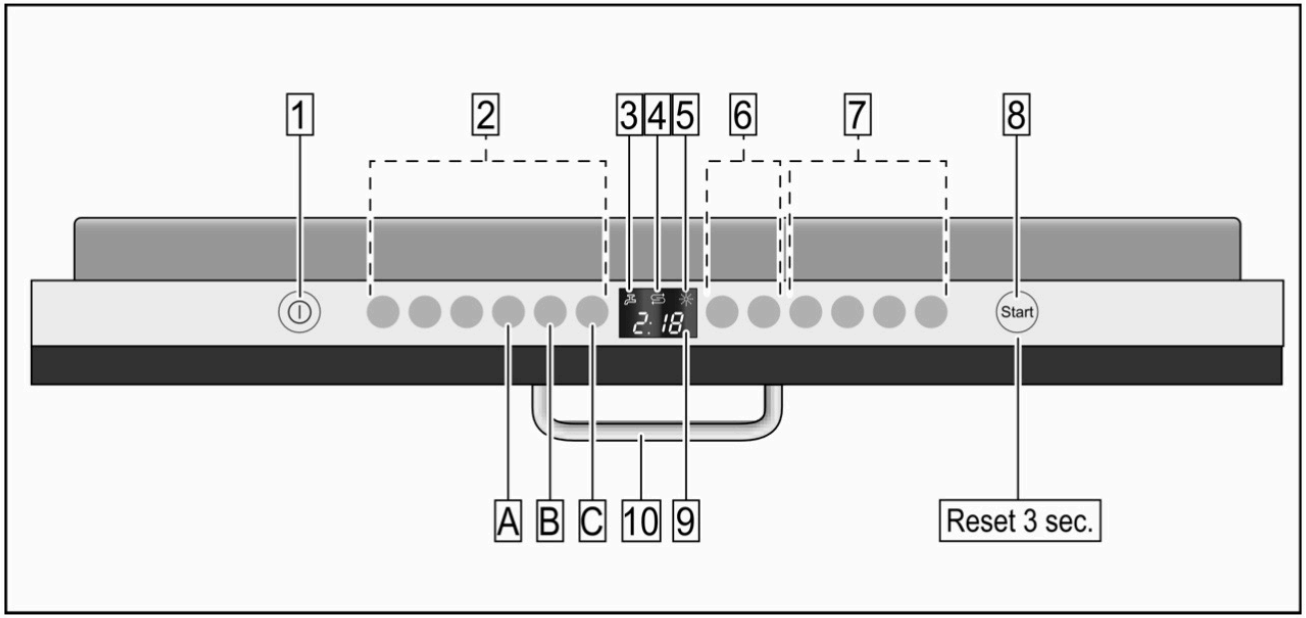

1. Aprire la porta
2. Inserire l'interruttore **1** SPENTO/ ACCESO
3. Introdurre il detersivo nel contenitore. Chiudere il coperchio del contenitore detersivo spingendolo in alto, fino al corretto innesto del dispositivo di chiusura
4. Selezionare il programma **2**
5. Nel display **9** lampeggia la prevedibile durata del programma
6. Premere il pulsante START **8** . Chiudere la porta. Lo svolgimento del programma inizia

1. Open the door
2. Insert switch **1** OFF / ON
3. Pour the detergent into the container. Close the detergent dispenser lid by pushing it up, until the latch engages correctly
4. Select program **2**
5. The expected program duration flashes on the display **9**
6. Press the START button **8**. Close the door. The program starts running

Riscaldamento | Heating

Il **Comune di Torino** appartiene alla zona climatica “E”, in una scala che va da “A” a “F”. Per questa fascia è consentita l’accensione del riscaldamento **dal 22 ottobre al 7 aprile** compresi, con un tetto massimo giornaliero di **13 ore** (il limite stabilito dall’articolo 9, DPR 412/93 – Limiti di esercizio degli impianti termici). Il riscaldamento andrà regolato a **19 gradi (+- 2 gradi)**.

Abbiamo regolato i termostati in osservanza delle norme di legge mantenendo un temperatura costante nell’appartamento. **Non è consentito modificare temperature e orari.**

The **Municipality of Turin** belongs to the climatic zone "E", on a scale that goes from "A" to "F". For this period, the heating is allowed to be switched on from **22 October to 7 April** inclusive, with a maximum daily limit of **13 hours** (the limit established by article 9, Presidential Decree 412/93 - Operating limits of heating systems). The heating will be adjusted to **19 degrees (+- 2 degrees)**.

We have adjusted the thermostats in compliance with the law by maintaining a constant temperature in the apartment. **It is not allowed to change temperatures and times.**

Climatizzatore
Air conditioning

Tocca la parte superiore del Controllo Climatizzazione Intelligente per attivare il display.

Utilizza le frecce touch sul dispositivo per modificare la temperatura e le modalità (freddo, caldo, acceso spento, temperatura).

Premi le frecce verso l'alto o verso il basso fino a raggiungere la modalità (freddo, caldo, spento) e la temperatura desiderata.

I termostati si trovano nelle camere da letto ed in soggiorno.

Tap the top of the Smart AC Control to activate the display.

Use the touch arrows on the device to change the temperature and modes (cold, hot, on off, temperature).

Press the up or down arrows until you reach the mode (cold, hot, off) and the desired temperature.

The thermostats are located in the bedrooms and in the living room.

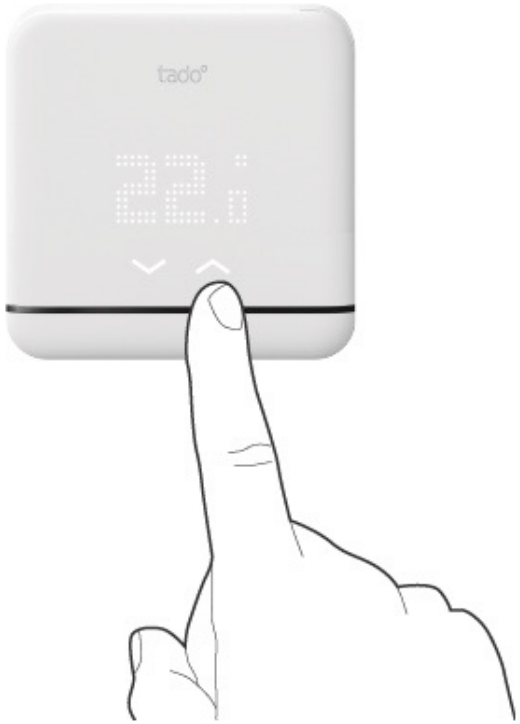

Climatizzatore
Air conditioning

Esempio 1: Impostare il raffreddamento a 24°

1. Tocca la parte superiore del Controllo Climatizzazione Intelligente per attivare il display
2. Premere le frecce touch sino a che non compare la scritta **COOL**
3. Continuare a premere le frecce touch sino alla temperatura desiderata

COOL

Esempio 2: spegnere il climatizzatore

1. Tocca la parte superiore del Controllo Climatizzazione Intelligente per attivare il display
2. Premere le frecce touch sino a che non compare la scritta **AC OFF**

ACOFF

Example 1: Set cooling to 24°

1. Tap the top of the Smart AC Control to turn on the display
2. press the touch arrows until they compare the word **COOL**
3. Continue to press the touch arrows until the desired temperature is reached

COOL

Example 2: switch off the air conditioner

1. Tap the top of the Smart AC Control to turn on the display
2. press the touch arrows until **AC OFF** appears

ACOFF

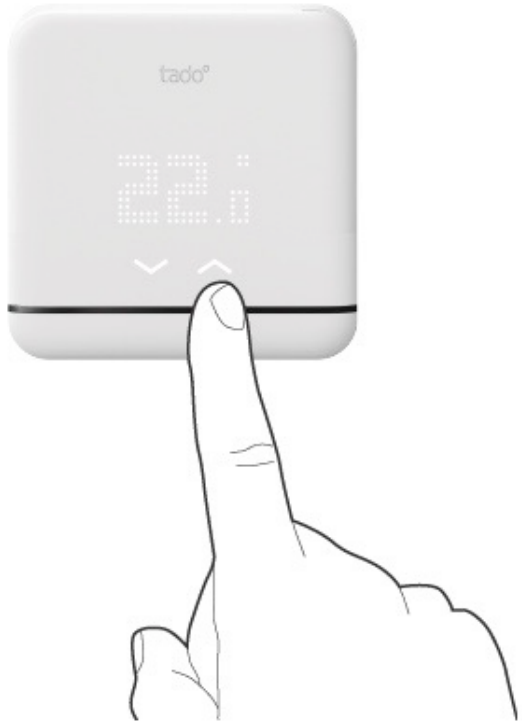

Riscaldamento
Warm up

Per effettuare modifiche temporanee della temperatura tramite il Termostato Intelligente, premi il pulsante per attivare il display.

Il dispositivo mostrerà come prima cosa la temperatura attualmente rilevata nella stanza.

Utilizza le frecce per modificare manualmente la temperatura impostata.

Il termostato si trova in soggiorno.

To make temporary temperature changes using the Smart Thermostat, press the button to activate the display.

The device will first show the currently detected temperature in the room.

Use the arrows to manually change the set temperature.

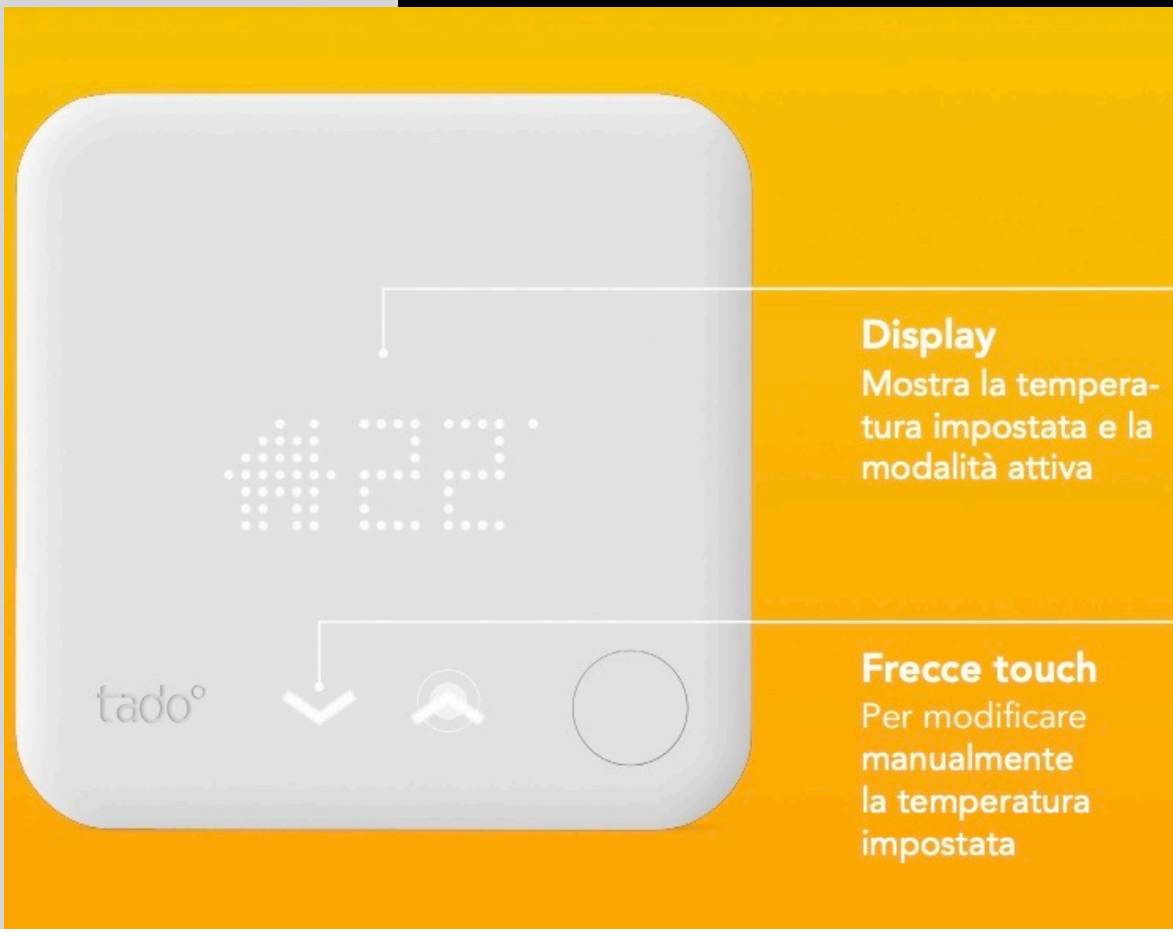

tado°

Fiume 10

Corso Fiume, 10 - Torino

The night in Turin is pure magic

La sera | The night

“Torino è una città che invita al rigore, alla linearità, allo stile. Invita alla logica, e attraverso la logica apre alla follia”
- ITALO CALVINO

“Turin is a city that invites rigor, linearity, style. Invites to logic, and through logic opens to madness ”
- ITALO CALVINO

Torino: La destinazione più ambita a livello europeo (dati di Airbnb)

Turin: The most popular destination in Europe (Airbnb data)

Dove andare la sera a Torino:

1. I locali sul Po (intorno a voi)
Locali, disco club e ristoranti con vista panoramica sulle sponde del fiume, si estendono dal Parco del Valentino, **lungo Corso Moncalieri e fino a Piazza Vittorio Veneto**.

2. Piazza Vittorio Veneto (10 minuti a piedi)
Tra le piazze più grandi d’Europa, con caffè storici, ristoranti e locali per aperitivi.

3. Il Quadrilatero Romano e Borgo Dora
L’area più antica della città è anche una delle zone storiche della movida torinese. Tantissimi i ristoranti, sia di **cucina tipica** ma anche di diverse nazionalità e i locali che offrono cocktail, liquori e ottima musica.

4. San Salvario
Tra le zone più amate dai giovani, il quartiere adiacente alla **Stazione Porta Nuova** con epicentro in **Largo Saluzzo** è una rete di ristoranti, osterie e locali tra gusto e divertimento. Un quartiere dove si respira energia fino al mattino.

5. Vanchiglia e Aurora
Nei **quartieri dell’Università** sono sempre di più bar, bistrot, pizzerie e ristoranti che prendono casa tra gli studenti.

6. Borgo Po (corso Fiume) a Gran Madre
Da un lato, la collina. Dall’altro, il centro della città. A fare da spartiacque, il Po, il più lungo fiume d’Italia; il quartiere più elegante di Torino compreso tra arte e natura, un luogo tutto da vivere passeggiando, scoprendo, mangiando.

Where to go in the evening in Turin:

1. The clubs on the Po (around you)
Bars, disco clubs and restaurants with panoramic views of the river banks extend from the Valentino Park, **along Corso Moncalieri and up to Piazza Vittorio Veneto**.

2. Piazza Vittorio Veneto (10 minutes on foot)
Among the largest squares in Europe, with historic cafes, restaurants and places for aperitifs.

3. The Quadrilatero Romano and Borgo Dora
The oldest area of the city is also one of the historic areas of Turin's nightlife. There are many restaurants, both of **typical cuisine** but also of different nationalities and clubs that offer cocktails, liqueurs and excellent music.

4. San Salvario
Among the areas most loved by young people, the neighborhood adjacent to the **Porta Nuova Station** with its epicenter in **Largo Saluzzo** is a network of restaurants, bars and clubs between taste and fun. A neighborhood where you can breathe energy until the morning.

5. Vanchiglia and Aurora
In the **University districts**, more and more bars, bistros, pizzerias and restaurants are taking up residence among students.

6. Borgo Po (corso Fiume) and Gran Madre
On the one hand, the hill. On the other, the city center. The Po, the longest river in Italy, acts as a watershed; the most elegant district of Turin between art and nature, a place to be experienced by walking, discovering, eating.

Alcuni Ristoranti vicino a voi - max 10 minuti a piedi
Some Restaurants near you - max 10 minutes on foot

1. Al monte dei Cappuccini
Monte dei Cappuccini
+39 011 660 0302

Location molto suggestiva.
Cucina piemontese.

Very suggestive location.
Piedmontese cuisine.

2. InBarcaTO
Corso Moncalieri 22/A
+39 349 239 7956

Cena in barca sul Po.
Dinner on the boat on the Po.

3. Solera
Corso Moncalieri, 18
+39 011 760 6308

Location suggestiva sul Po.
Cucina piemontese.

Suggestive location on the Po river. Piedmontese cuisine.

4. Cannavacciuolo Bistrot
via Umberto Cosmo, 6
+39 011 839 9893

Cucina creativa.

Creative cuisine.

MICHELIN

5. Contesto Alimentare
via Accademia Albertina, 21/e
+39 011 817 8698

Cucina piemontese.

Piedmontese cuisine.

6. Noyi
Corso Caroli, 14
+39 011 814 1412

Cucina asiatica.

Asian cuisine.

7. L'Orto
Via Monferrato, 14/A
+39 011 199 4174

Cucina vegetariana e vegana.

Vegetable and vegan cuisine.

8. Sestogusto
Via Giuseppe Mazzini, 31
+39 0111 889 4434

Affascinante e premiata pizzeria.

Charming and award-winning pizzeria.

Slow Food GAMBERO ROSSO

9. BORGO PO - GRAN MADRE

10. PIAZZA VITTORIO e MURAZZI

The night in Turin is pure magic

La notte a Torino è pura magia.

L'altra faccia di Torino si può cogliere soprattutto quando cala la notte, quando la città cambia volto e indossa il suo vestito migliore indorando di luci le strade, le piazze e i monumenti che riflettono la loro meraviglia nelle acque del Po.

La sera a Torino è fatta per divertirsi e condividere attimi speciali in compagnia della vostra metà o dei vostri amici. Il centro pullula di locali alla moda di ogni tipo, non mancano i teatri e i musei che ogni tanto aprono fino a tarda sera trasformando una visita in un'avventura. Anche una passeggiata in solitudine lungo il fiume cambia quel senso di malinconia in una poesia.

La notte a Torino è pura magia.

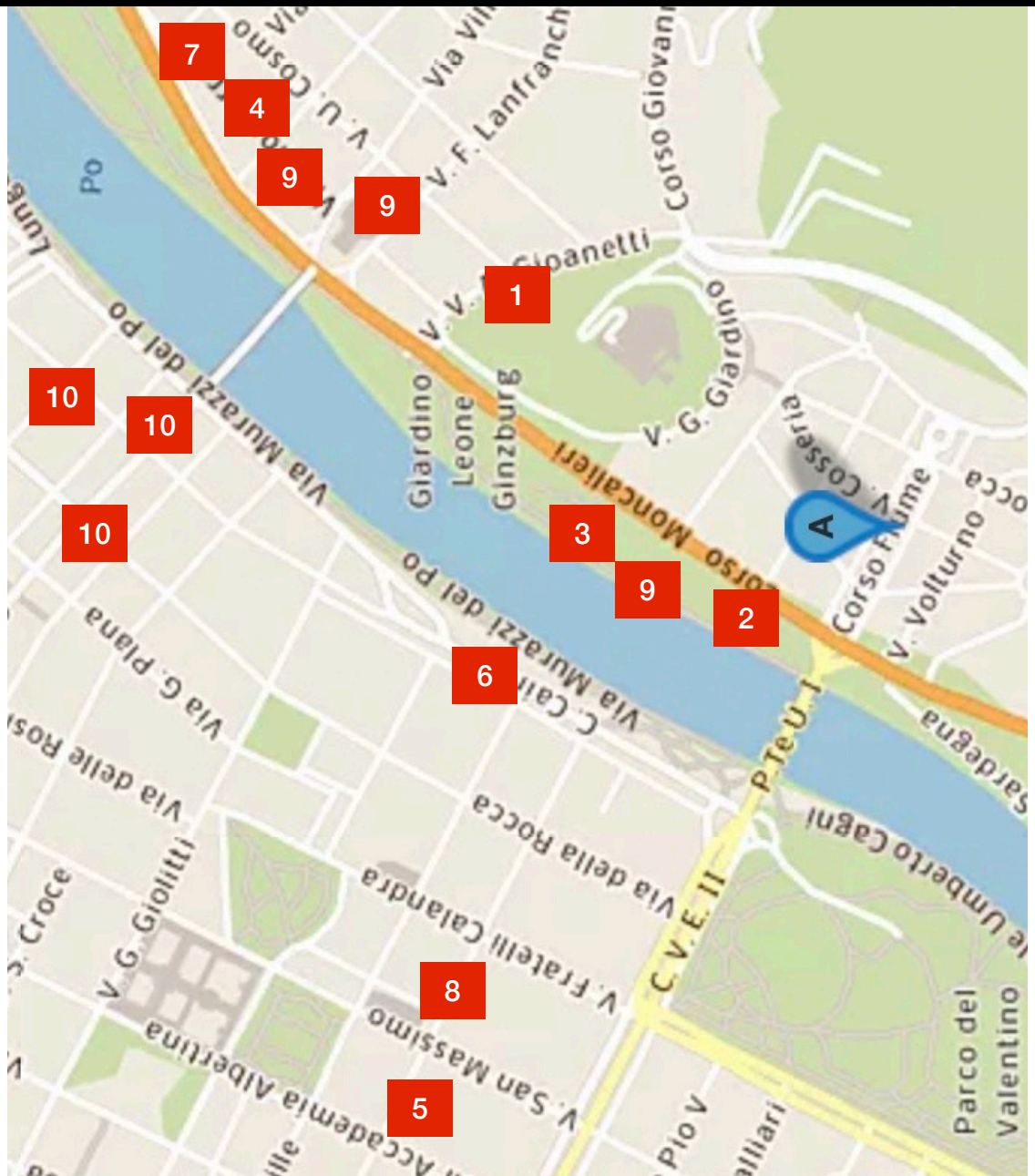

The "other face" of Turin can be seen especially when night falls, when the city changes its face and wears its best dress, gilding the streets, squares and monuments with lights that reflect their wonder in the waters of the Po.

The evening in Turin is made to have fun and share special moments in the company of your other half or your friends. The center is full of trendy clubs of all kinds, there is no shortage of theaters and museums that occasionally open until late in the evening, transforming a visit into an adventure. Even a walk along the river alone changes that sense of melancholy into a poem.

The night in Turin is pure magic.

Fiume 10

Corso Fiume, 10 - Torino

Welcome

Benvenuti a Torino, vi auguriamo uno splendido soggiorno
Welcome to Turin, we wish you a wonderful stay

Contatti
Contact details

Indirizzo | Address

Corso Fiume 10 . 10133 . Torino
Campanello | Doorbell: RUSCONI

Emergency contacts

Numero verde: **112**
Toll-free number: **112**

Contatto Host | Contact Host

Giada
Phone: **+39 391 438 4520**
Phone: **+39 347 584 9784**

Fiume 10

Corso Fiume, 10 - Torino

fiume10

RELAX, YOU'RE HOME